





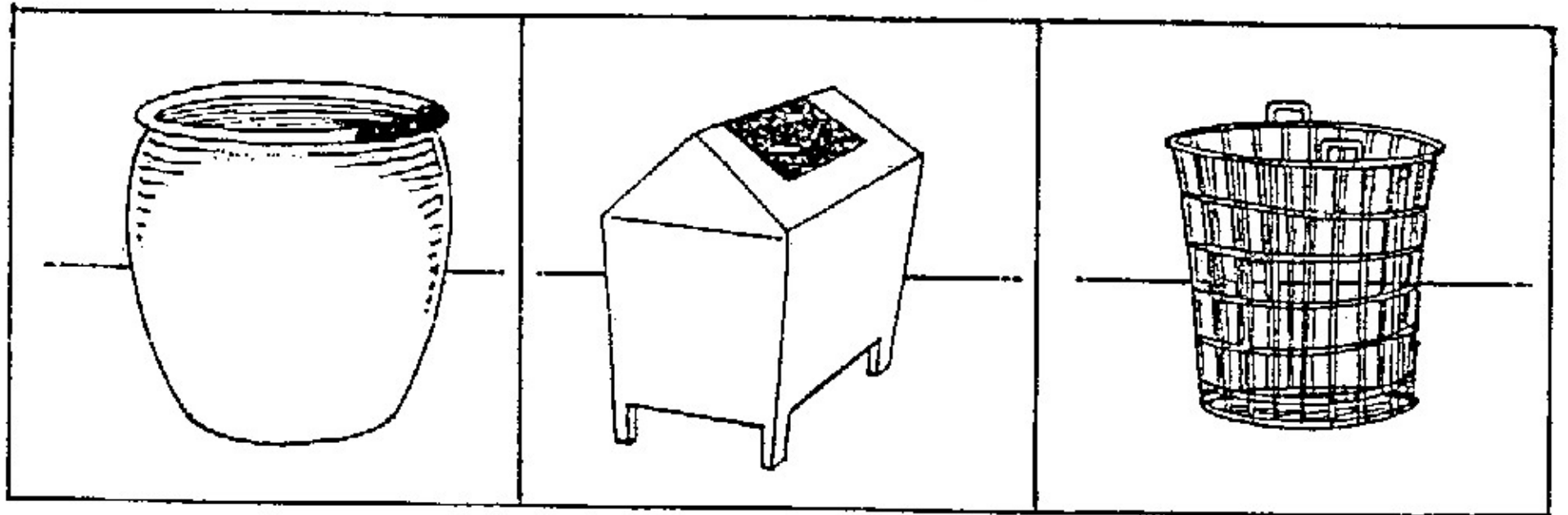
เมื่อนักเรียนตื่นนอนตอนเช้าควรทำอะไรก่อน




1. ถ้านักเรียนเห็นเพื่อนล้มดินสอทิ้งไว้บนโต๊ะ นักเรียนควรทำอะไร




2. เมื่อนักเรียนถอดเสื้อผ้าที่ใช้แล้ว ควรใส่ไว้ที่ใด




3. เมื่อนักเรียนเดินไปตามถนน อยากร้างเศษกระดาษจะทิ้งลงที่ใด




4. ถ้านักเรียนอยากจัดดอกไม้ ควรจัดใส่ไว้ในอะไร




5. เมื่อนักเรียนรับประทานอาหาร นักเรียนควรใช้อะไรในการรับประทานอาหาร




6. นักเรียนเรียบเรียงหนังสือที่ไหน




7. เมื่อนักเรียนจะไปเรียนหนังสือ นักเรียนควรเตรียมอะไรบ้าง




8. นักเรียนเล่นฟุตบอลที่ไหน




เมื่อนักเรียนรับประทานขนมหวานเสร็จแล้วทุกครั้ง ควรทำอย่างไร



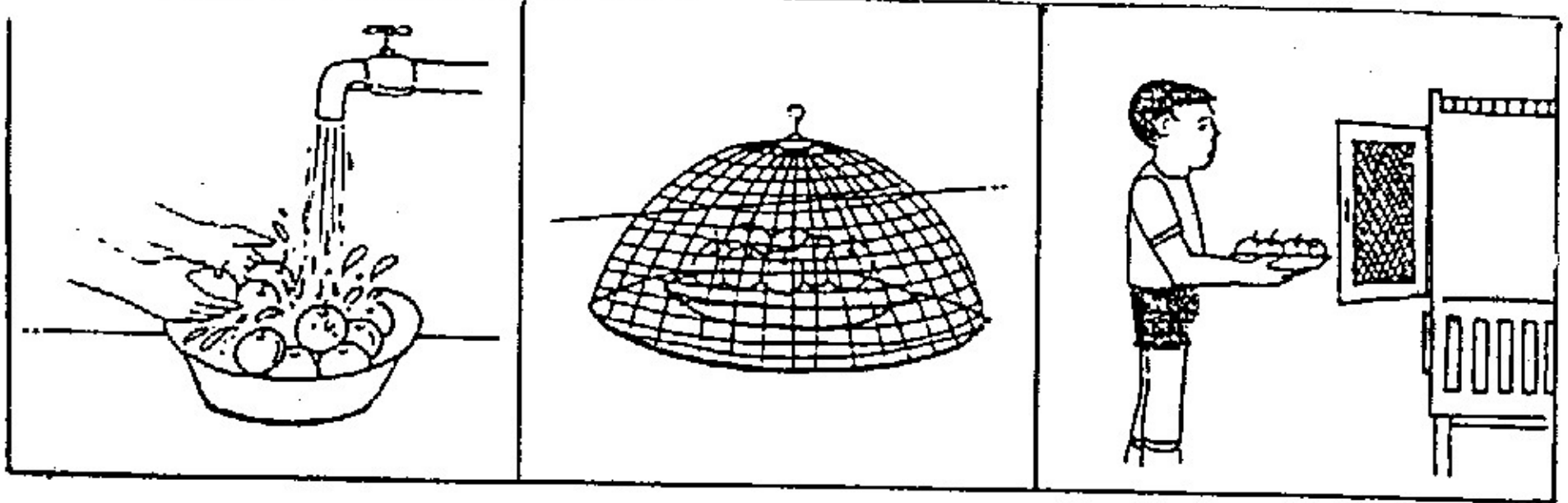
10. ถ้านักเรียนอยากจืดน้ำ นักเรียนควรดื่มจากอะไร




11. ถ้านักเรียนเห็นน้องก้าวพลาดตกบันไดลงมา นักเรียนควรทำอย่างไร



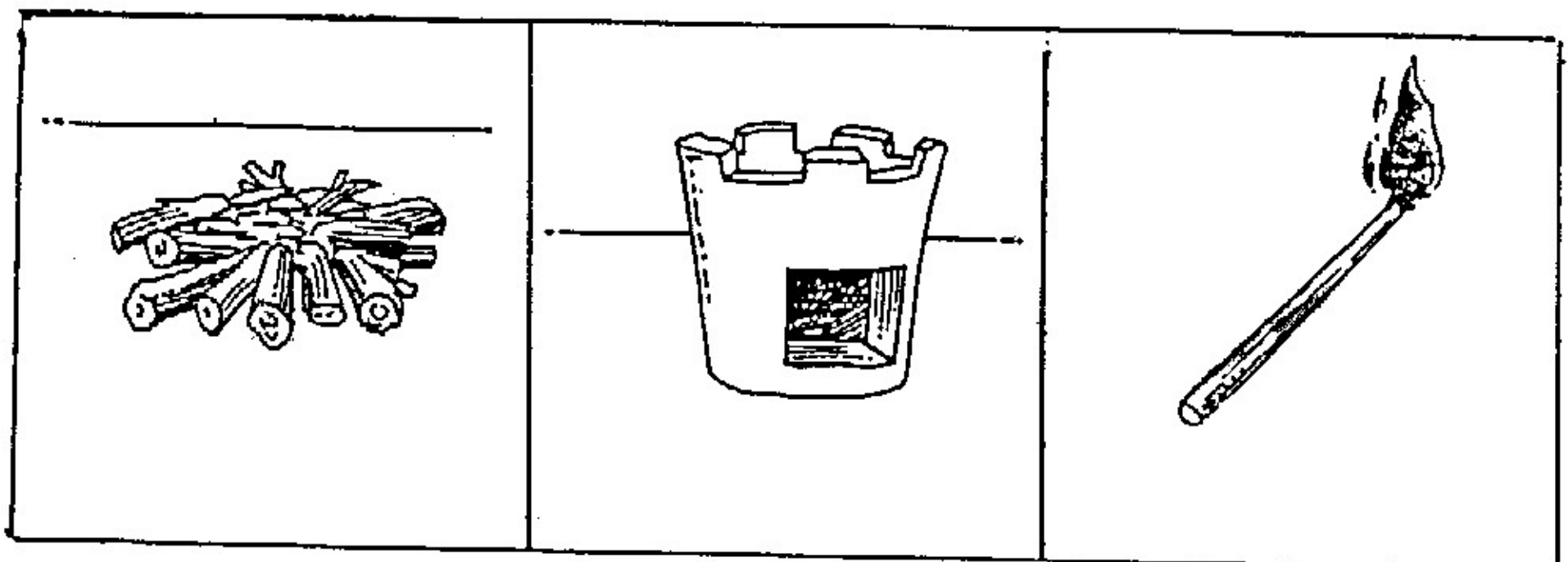
๑๒. ก่อนรับประทานผลไม้ นักเรียนควรทำอะไร



๑๓. ถ้านักเรียนอยากจะเขียนหนังสือ นักเรียนควรใช้อะไรมากที่สุด



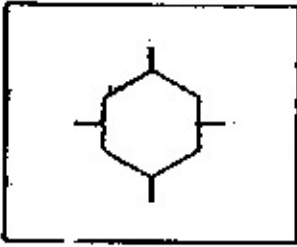
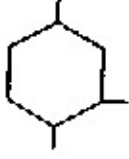
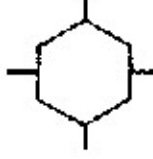
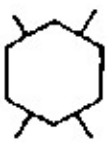
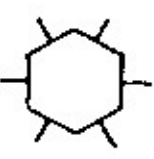

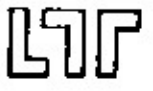


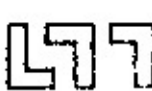





๑๔. ถ้านักเรียนอยากจะจุดไฟ อะไรเป็นสิ่งสำคัญที่สุด



ต่อไปนี้เป็นข้อสอบสุดท้ายที่นักเรียนจะทำวันนี้ ขอให้ตั้งใจทำ จะได้คะแนนมากๆ ขอให้โชคดี

เริ่มจับเวลาเมื่อลงมือทำ

(ใช้เวลา 5 นาที)

	<p style="text-align: center;"></p> <p style="text-align: center;">ก  ข  ค  ง </p>
2	<p style="text-align: center;"></p> <p style="text-align: center;">ก  ข  ค  ง </p>
3	<p style="text-align: center;"></p> <p style="text-align: center;">ก  ข  ค  ง </p>

4



ก



ข

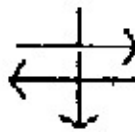
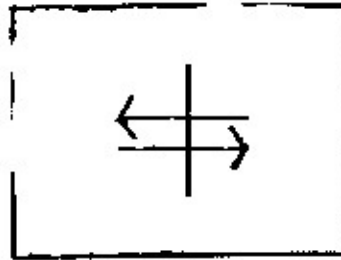


ค

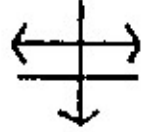


ง

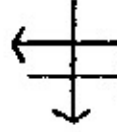
5



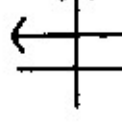
ก



ข

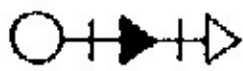



ค

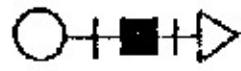


ง

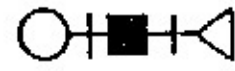
6



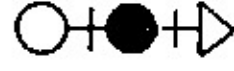
ก



ข

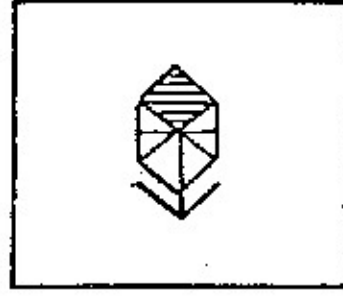


ค



ง

7



A



B




C

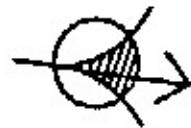


D

8



A



B

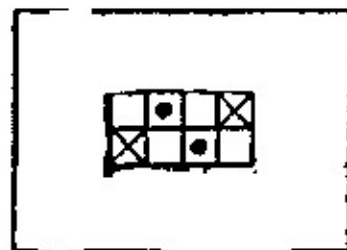


C



D

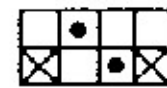
9



A



B

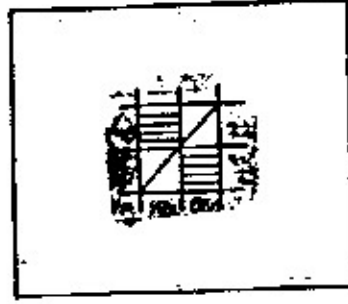


C



D

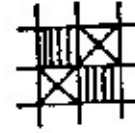
10



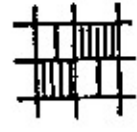
A



B




C



D

11



A



B




C



D

12



A



B




C



D

13



ก



ข



ค



ง

14



ก

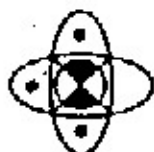



ค

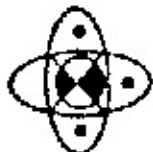


ง

15



ก



ข



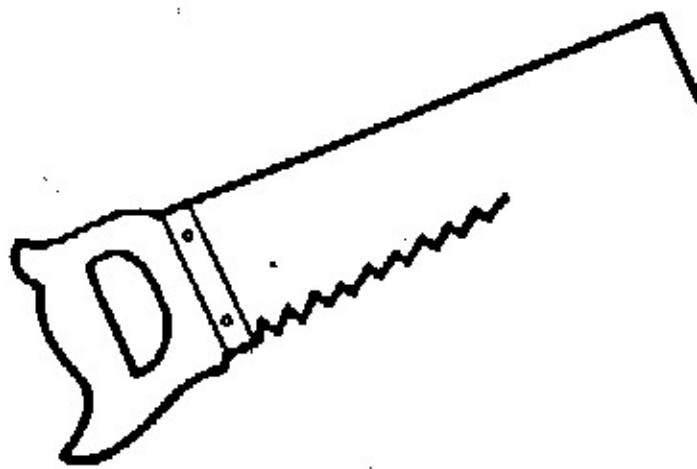


ค



ง

ชื่อ _____ ชั้น _____ เลขที่ _____ วันที่ _____

ภาพต่อไปนี้ มีส่วนไหนที่หายไป ลองต่อเติมดู



ความมุ่งหมาย เพื่อให้นักเรียนฝึกการสังเกต
แนวการสอน ให้นักเรียนดูภาพและต่อเติมภาพให้สมบูรณ์






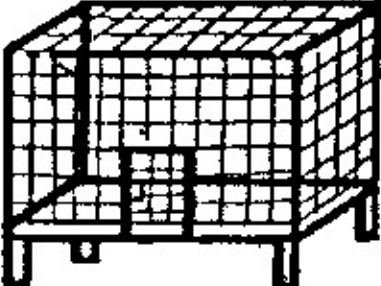
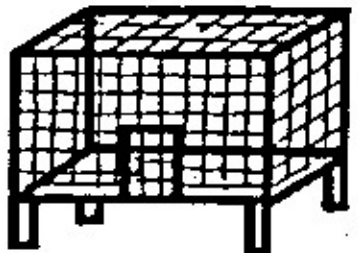



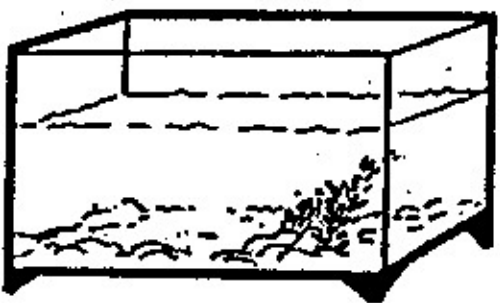






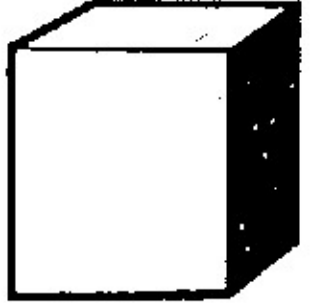


ชื่อ _____

ชั้น _____

เลขที่ _____










วันที่ _____

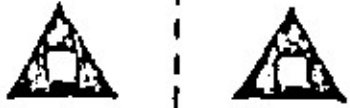

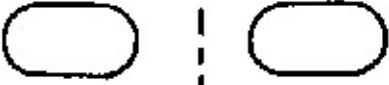
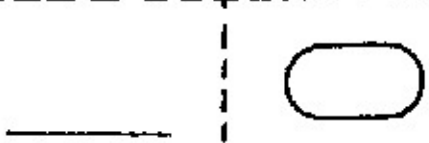
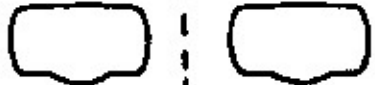

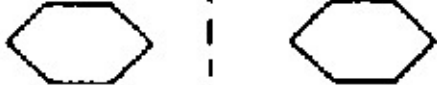

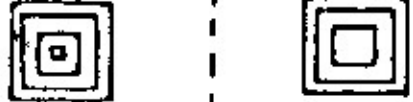









เขียนกากบาท (x) กับภาพที่ใส่กันได้พอดีกับภาพข้างหน้า

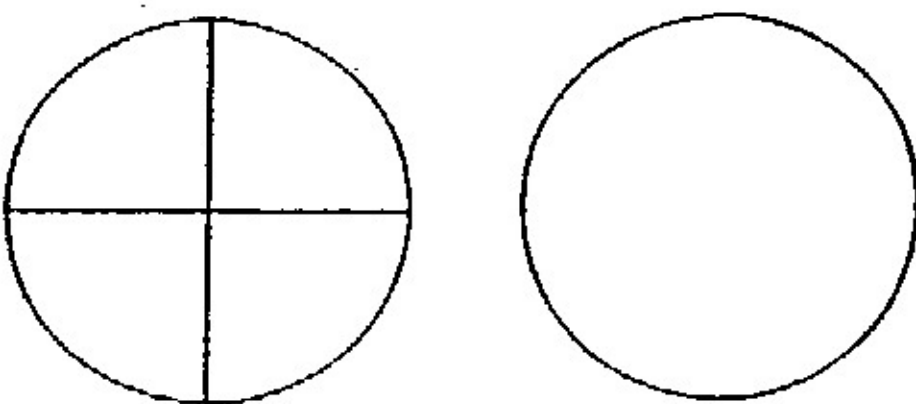
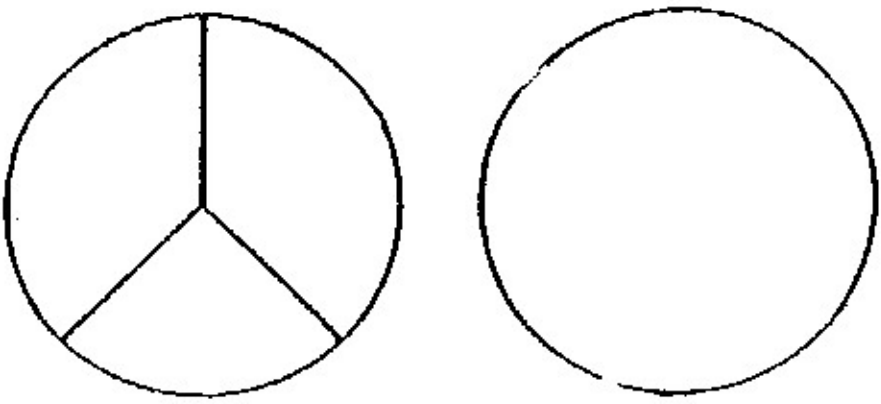
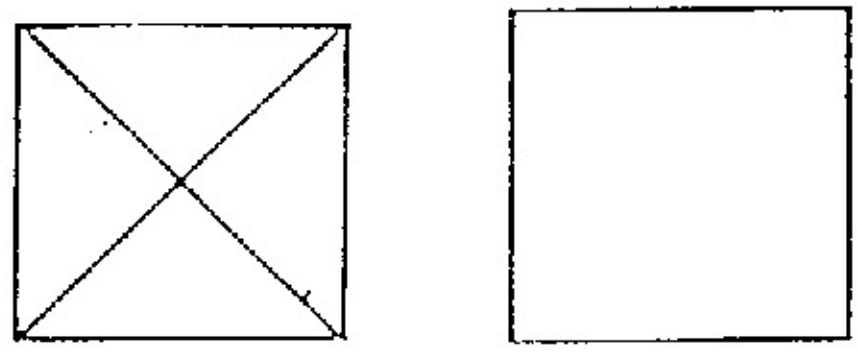
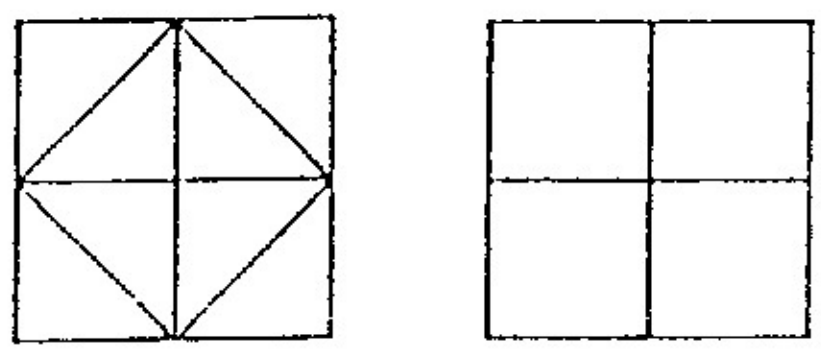
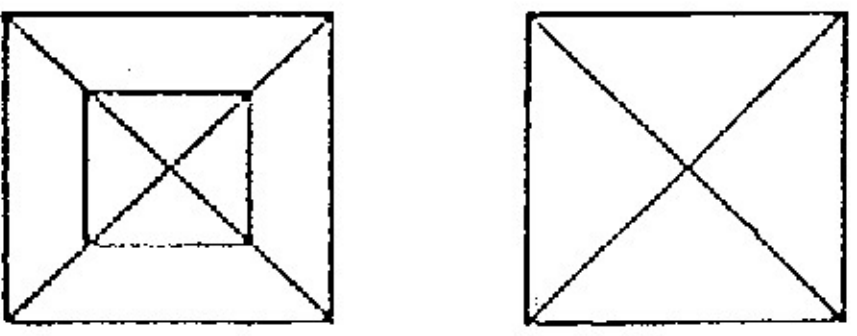
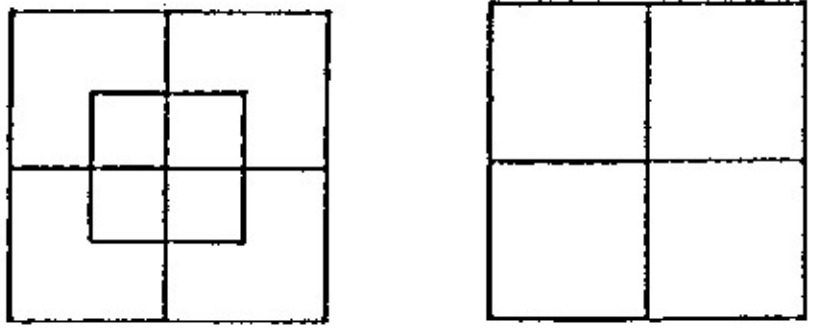
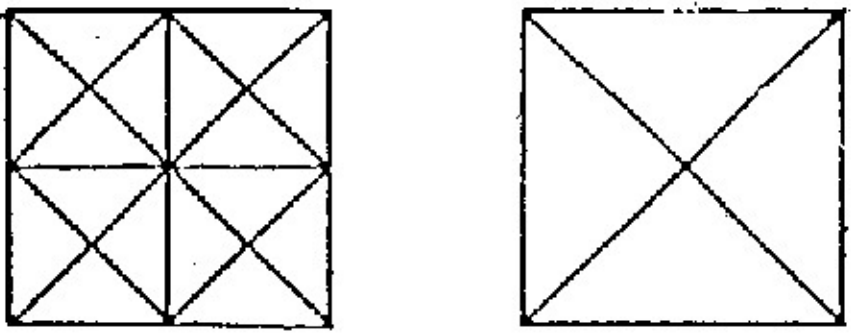
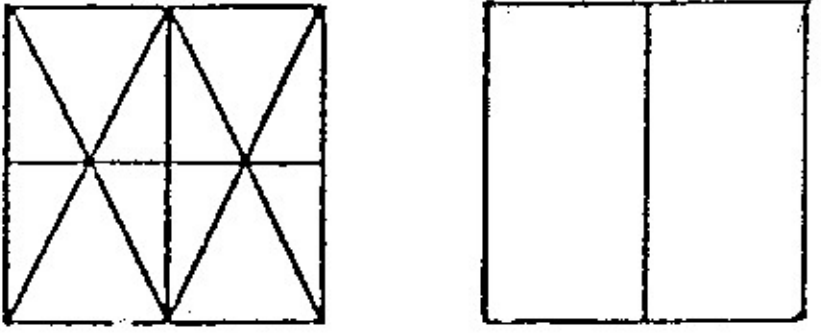
คำขวัญของโรงเรียนของเรา คือ... (The text is mirrored and mostly illegible due to the pattern.)

จับคู่ตัวเลข กับภาพซึ่งจะต่อไปนี้มีลักษณะเหมือนกัน



 ก.	 ข.	 ค.
 ง.	 จ.	 ฉ.
 ช.	 ซ.	 ด.

1.  	2.  	3.  
4.  	5.  	6.  
7.  	8.  	9.  

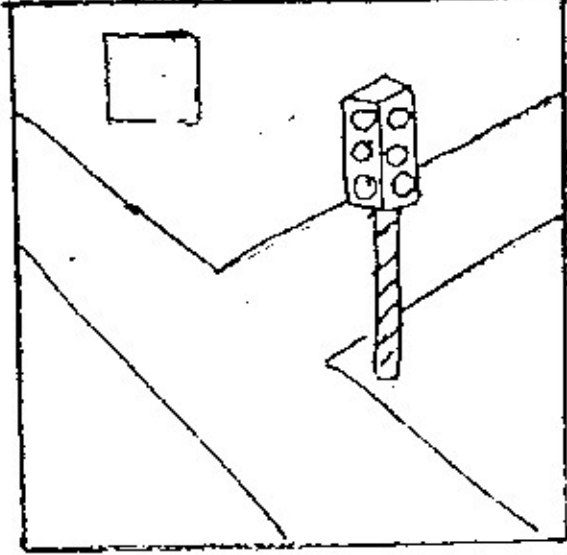
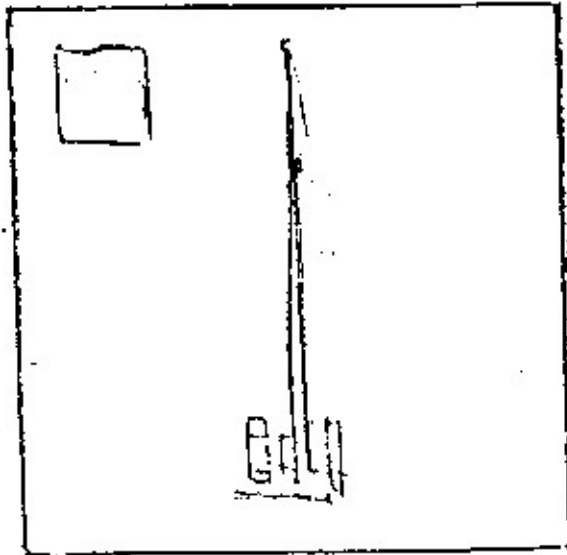

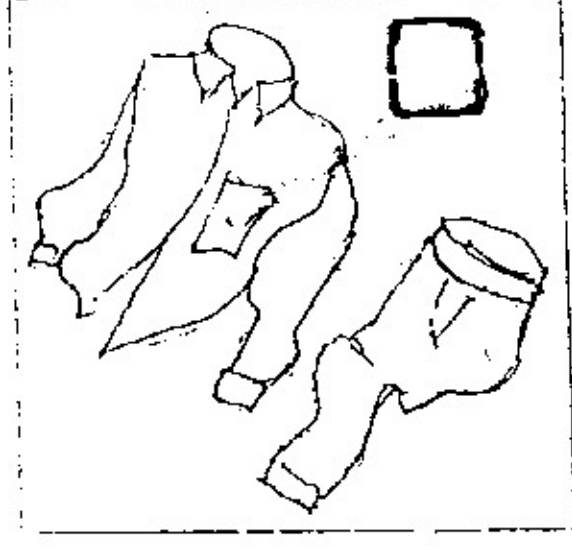
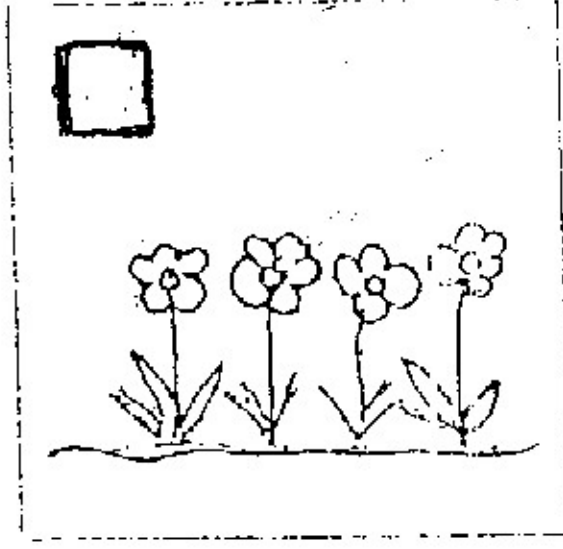
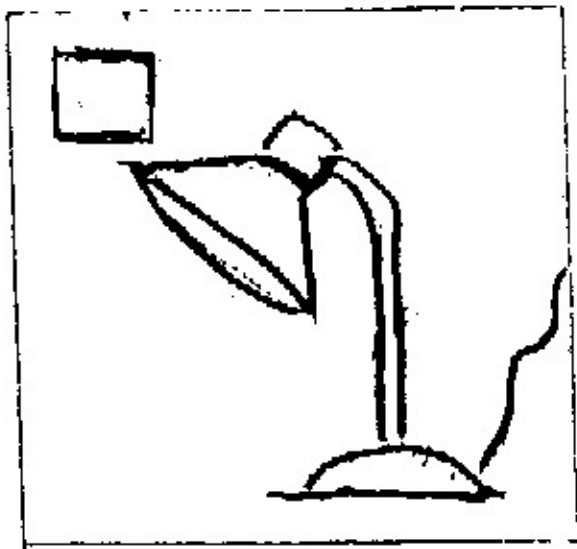
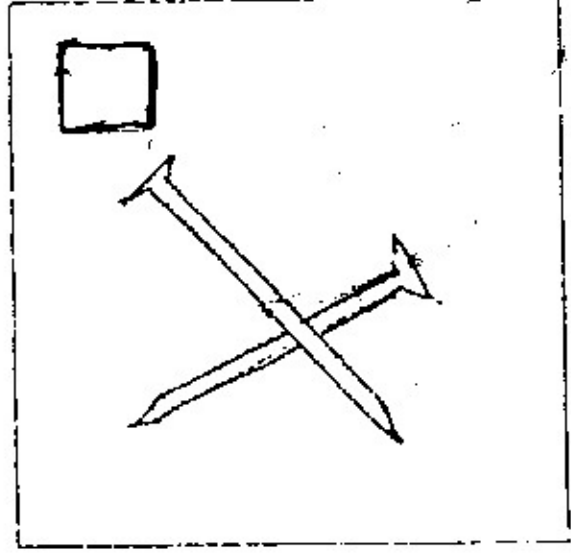
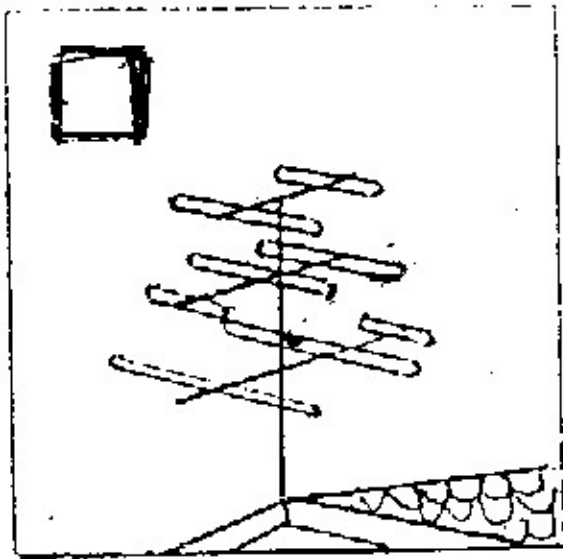
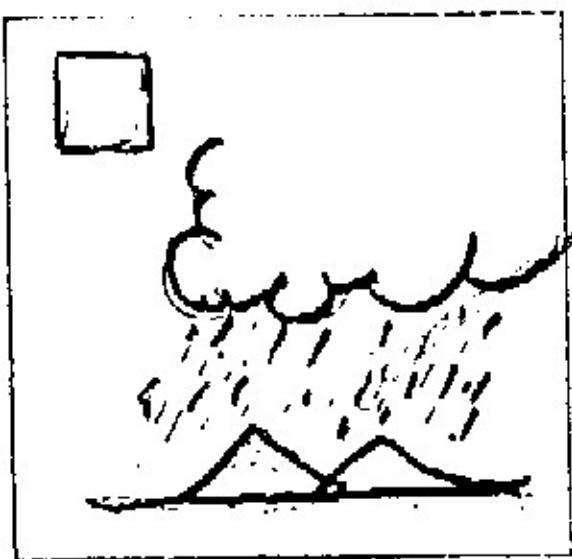

เติมเส้นที่ขาดหายไปครบถ้วนเหมือนกัน

<p>ก.</p> 	<p>1.</p> 
<p>ข.</p> 	<p>2.</p> 
<p>ค.</p> 	<p>3.</p> 
<p>ง.</p> 	<p>4.</p> 

จงโยงเส้นต่อภาพเหล่านี้ให้ถูกต้อง



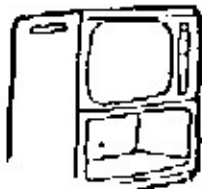
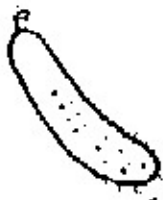
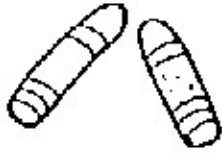

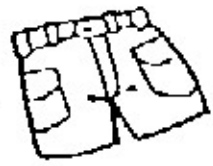


จงนำตัวเลขไปติดภาพข้างใต้ให้ได้
 ของภาพตามตัวเลขที่กำกับ



เขียนวงกลม รวบรวมที่ไม่ใช่พวกเดียวกับภาพอื่น ๆ

ตัวอย่าง




แรก - กลาง - สุดท้าย

56 ✕ ทักผีเสื้อ




57 ✕ ทักหนอน



58 ✕ ทักเปิดตัว




59 ✕ ทักเด็กคนที่ยืนอยู่



60 ✕ ทักหนูตัวที่อยู่



61 ✕ ทับผึ้งที่อยู่



62 ✕ ทับแมลงปอที่อยู่ตัว



63 ✕ ทับเรือใบลำ



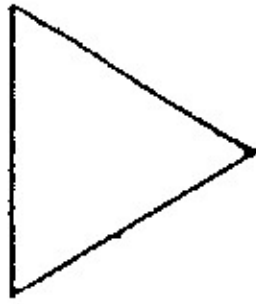
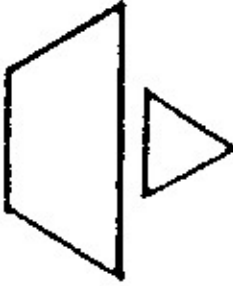
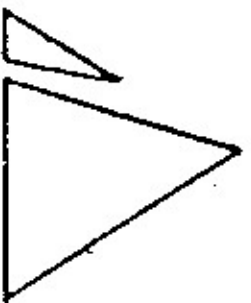
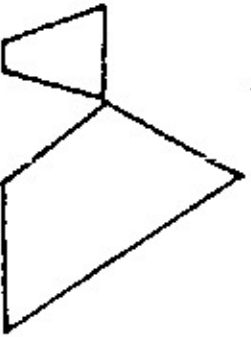
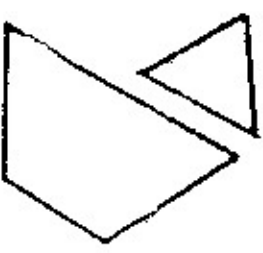
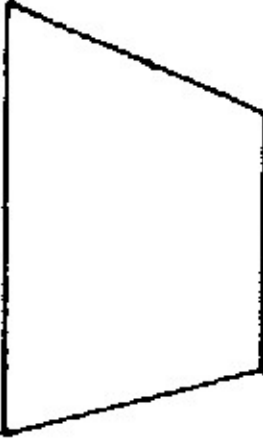
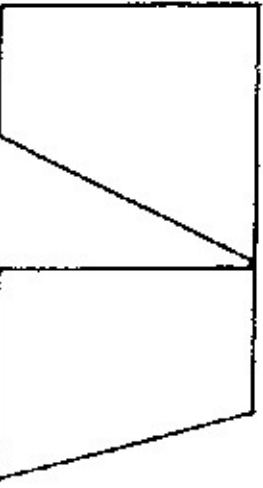
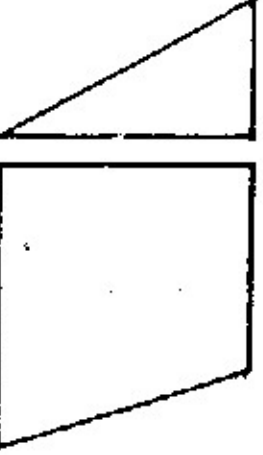
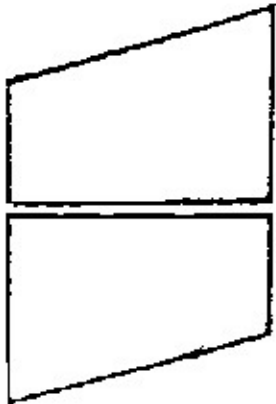
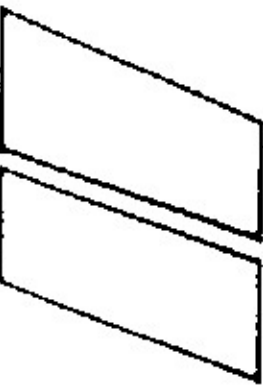
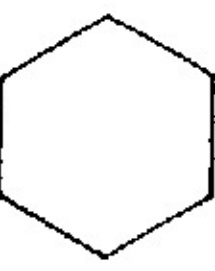
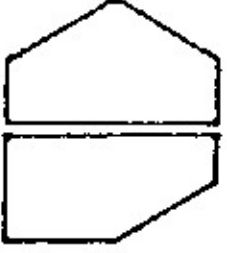
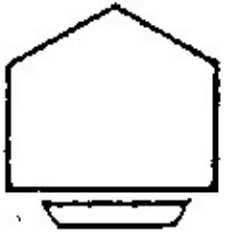
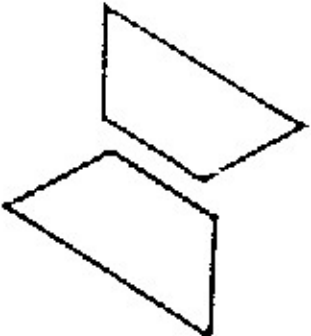
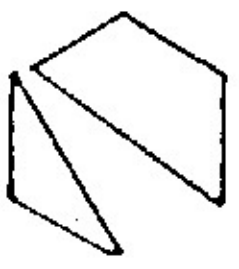
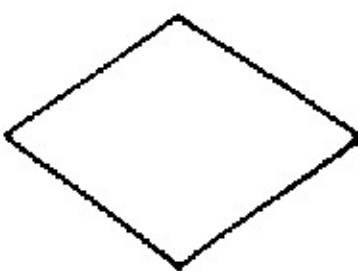


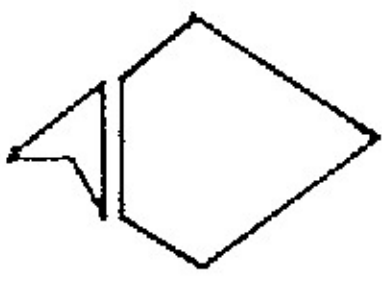
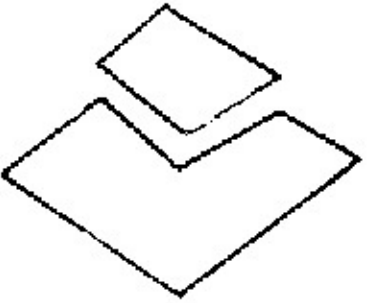
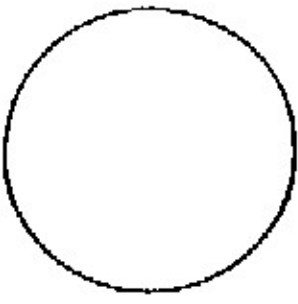
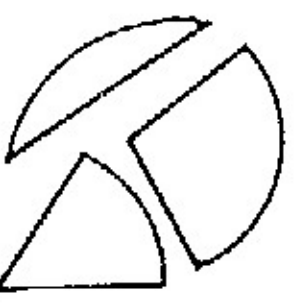

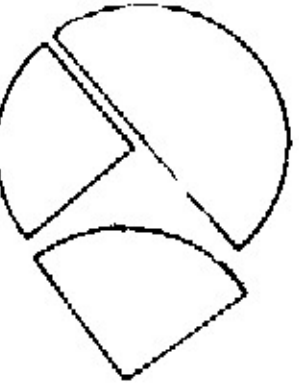

64 ✕ ทับธงที่อยู่



65 ✕ ทับใบไม้ที่อยู่



<p>2</p>	<p>U</p>	<p>B</p>	<p>A</p>	<p>7</p>
<p>3</p>	<p>U</p>	<p>B</p>	<p>A</p>	<p>7</p>
<p>4</p>	<p>U</p>	<p>B</p>	<p>A</p>	<p>7</p>
<p>5</p>	<p>U</p>	<p>B</p>	<p>A</p>	<p>7</p>

6 				
7 				
8 				
9 				
10 				

เติมจุดในช่องที่ว่างให้ถูกต้องครบถ้วน

1

สังเกตภาพช่องที่อยู่ติดกัน

2.

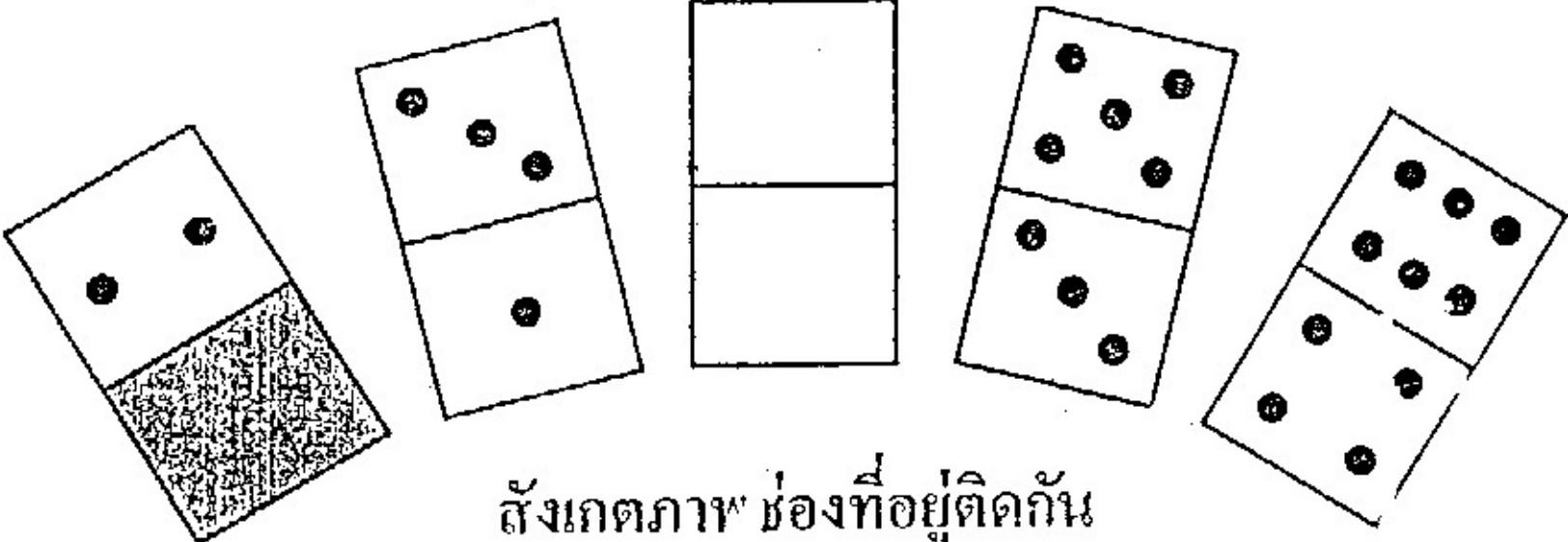
3.

4.

อธิบายให้เด็กฝึกสังเกตความสัมพันธ์ที่ต่อเนื่องของภาพ

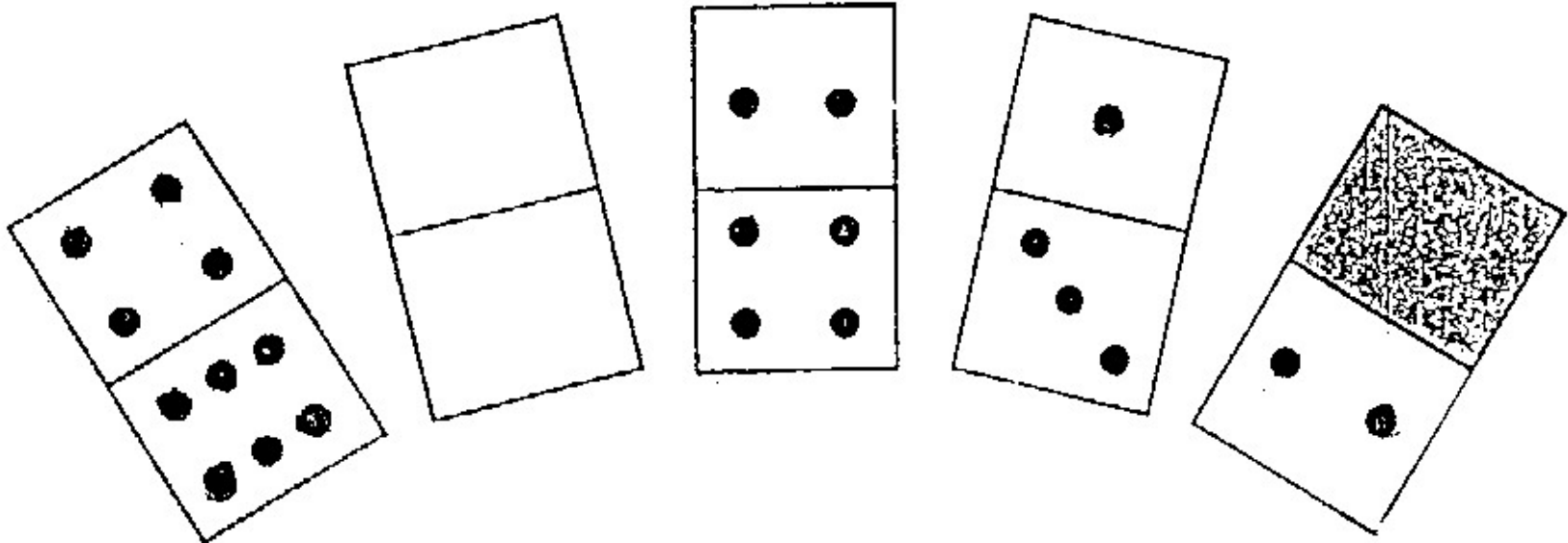
เติมจุดในช่องที่ว่างให้ถูกต้องครบถ้วน

1.

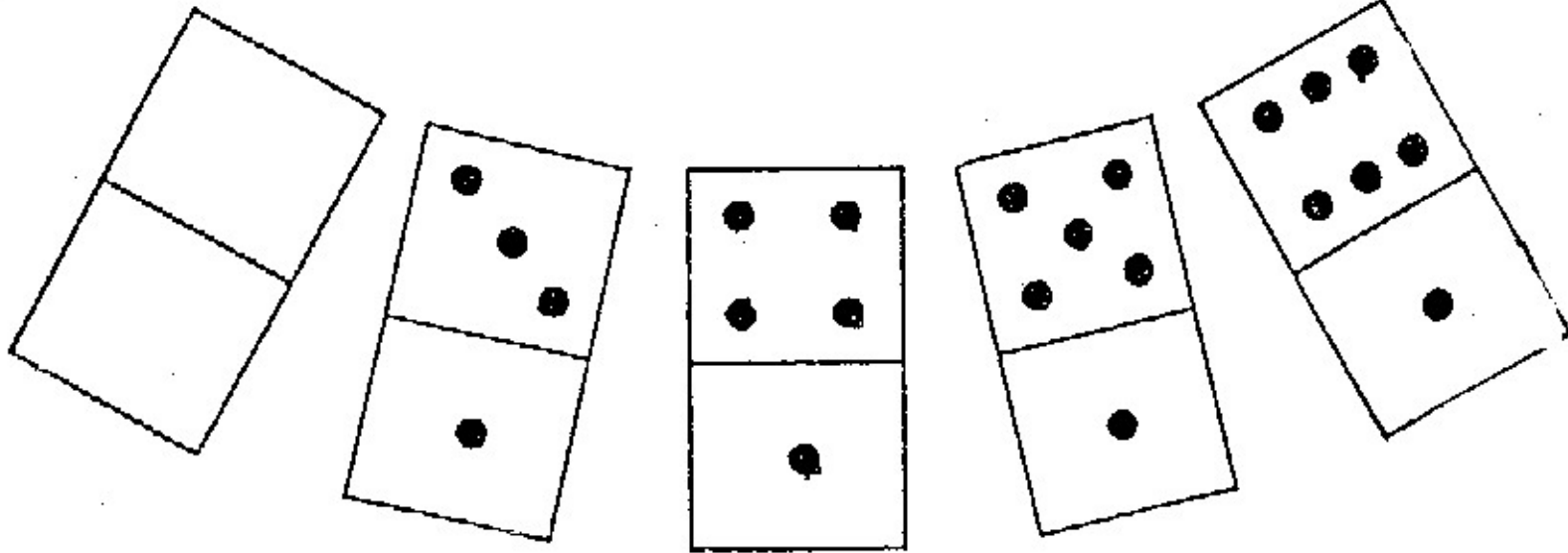


สังเกตภาพ ช่องที่อยู่ติดกัน

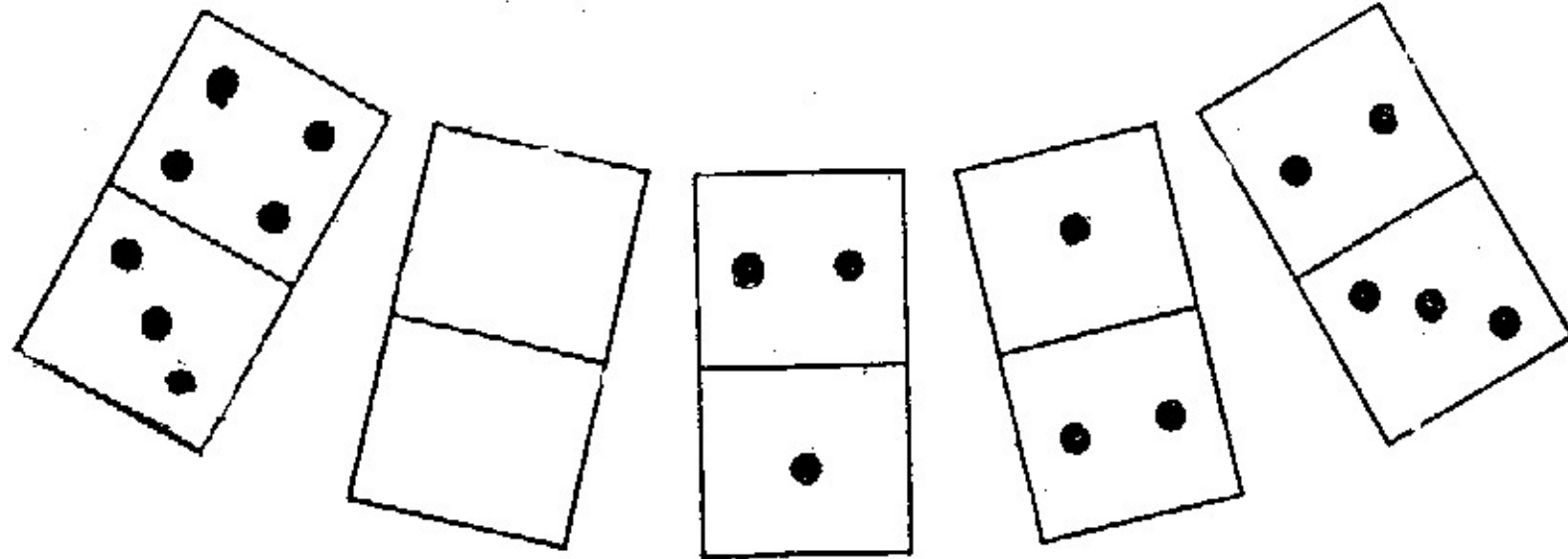
2.



3.



4.




อธิบายให้เด็กฝึกสังเกตความสัมพันธ์ที่ต่อเนื่องของภาพ

ต่อไปนี้เป็นข้อสอบจริง ๆ ให้นักเรียนตั้งใจทำ และเริ่มจับเวลา

(ใช้เวลา 7 นาที)

1


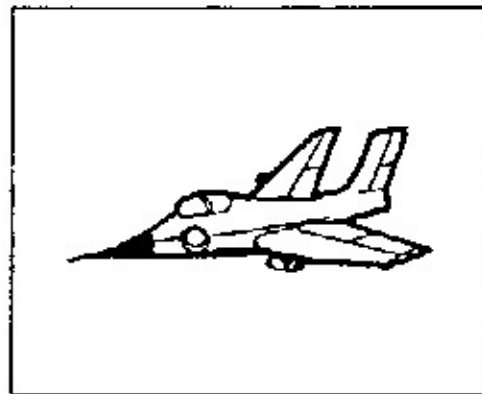


ข

ค

ง

2



ก

ข

ค

ง

3




ဂ



ဃ



င



စ

4



က



ခ



ဂ



င

5



က



ခ





ဂ



င

6



ก



ข



ค



ง

7



ก



ข



ค



ง

8



ก



ข



ค



ง